

**Spielgerät:      Spielhaus Picco**  
**Art.-Nr.:        10 3013R**

Stand: 19.05.2015   S.V.

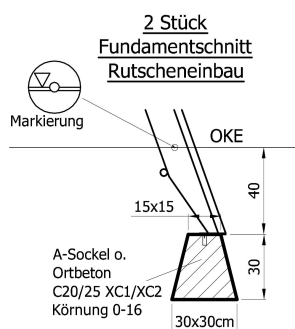
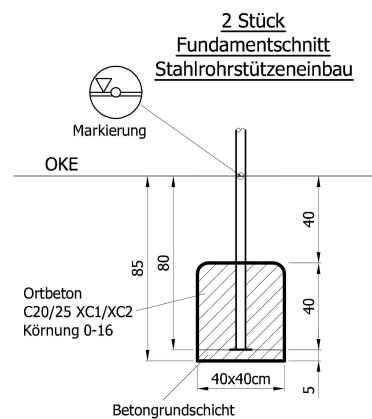
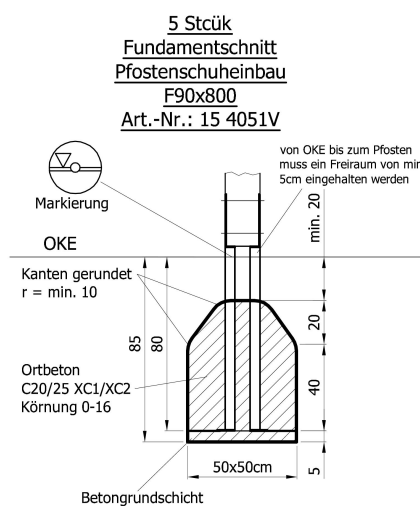
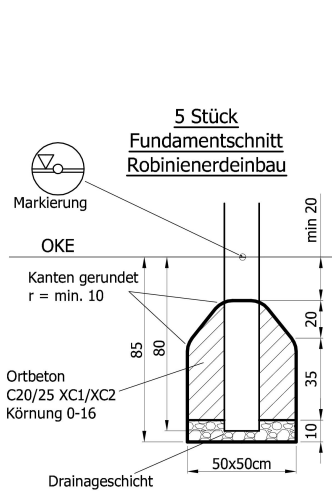
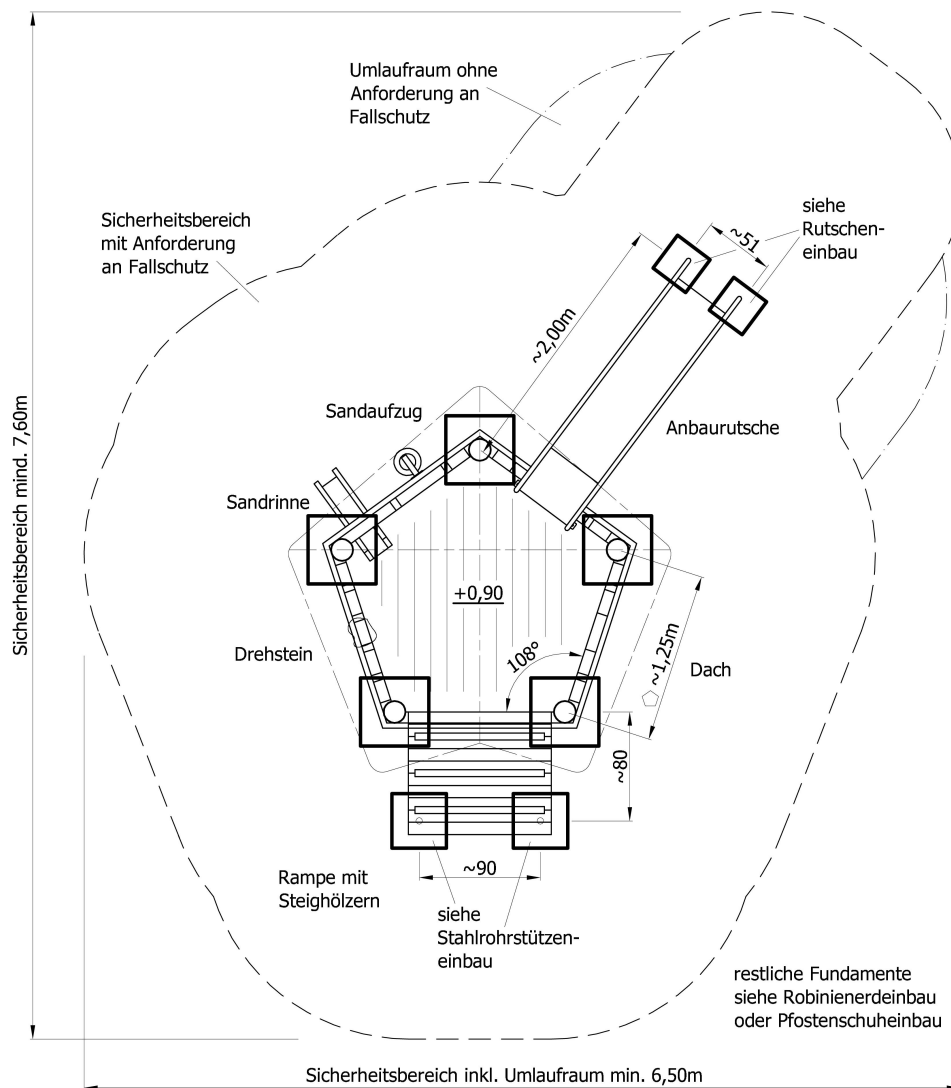
Bemerkungen:

Lieferumfang:

- 1 Stück Spielhaus
- 1 Stück Rampe mit Steighölzern
- 1 Stücke Anbaurutsche
- 2 Stück Stahrohrstützen
- 5 Paar Pfostenschuh F90x800 (bei gesonderter Bestellung)
- 2 Stück Fundamentsockel A (bei gesonderter Bestellung)

**Montage:**

- Fundamentlöcher nach Plan anzeichnen und ausheben.
- Bei Robinienerdeinbau:
  - Drainageschicht nach Vorgabe einbringen.
  - Gerät zusammensetzen und aufstellen.
  - Löcher mit Ortbeton C20/25 XC1/XC2 Körnung 0-16 verfüllen und verdichten.
- Bei Pfostenschuheinbau:
  - Betongrundsicht nach Vorgabe einbringen.
  - Gerät zusammensetzen und aufstellen.
  - Löcher mit Ortbeton C20/25 XC1/XC2 Körnung 0-16 verfüllen und verdichten.
  - ACHTUNG! Von OKE bis zum Standpfosten muss ein Freiraum von min. 5cm eingehalten werden.
- Nach Abbinden des Betons, Löcher mit Boden verfüllen und lagenweise anstampfen.



Montageanleitung  
Spielhaus Picco  
Art.-Nr.: 10 3013R